


DEMOKRATIE WERKSTATT AKTUELL



Mitmachen • Mitbestimmen • Mitgestalten! Nr. 536

Mittwoch, 11. Mai 2011

WILLKOMMEN IM LAND DER MEDIEN



Wir sind die Klasse 3A der Volksschule Mira-Lobe-Weg 4. Wir sind heute in der Demokratiewerkstatt und schauen uns das Thema Manipulation in den Medien genauer an. Dafür müssen wir erst mal erklären, was das überhaupt heißt. Aber dann probieren wir es auch aus. Wie das geht, kann man hier nachlesen.

Ashley hat den Leitartikel verfasst, die Zeichnung ist von Martin.




REPUBLIK ÖSTERREICH
Parlament

ACHTUNG MANIPULATION IN DEN MEDIEN!


Sonnenschein in Medien-Land? Achtung! Wir informieren, wo die Gefahren lauern!

Heute geht es um Manipulation. Aber was heißt Manipulation? Zum Beispiel bei einer Werbung soll man überzeugt werden, etwas zu kaufen. Man könnte also sagen, Manipulation bedeutet so viel wie: Du sollst etwas Bestimmtes kaufen, machen, tun oder denken.


Und was haben jetzt Medien mit Manipulation zu tun? Auch in den Medien kommt Manipulation vor. Und was sind Medien? Das sind Dinge, die uns Nachrichten bringen, wie zum Beispiel Zeitung, Hefte, Fernsehen, Radio, Bücher, Internet (Computer), Fotos/Kamera.



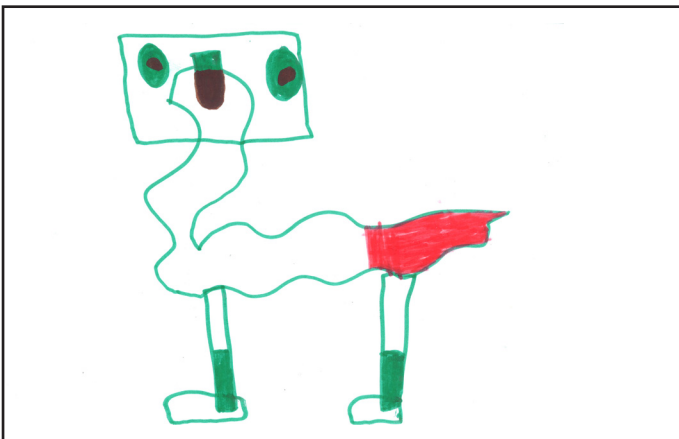
Ein Radio-Alien, gezeichnet von Mateas.




Ein Kamera-Tier, gezeichnet von Kiran.




Seltsame Medien, vor denen man sich manchmal besser lieber in acht nehmen sollte, gezeichnet von Samuel.



Ein Bücher-Wurm aus der Familie der Buchstabendrachen, gezeichnet von Martin.



Ein Zeitschriften-Vogel, der klügste Vogel der Welt - auf seinen Flügeln findet man immer die allerneuesten Nachrichten, gezeichnet von Kiran.



Ein scheues Tier - der Zeitungsschmetterling, gezeichnet von Kiran.




Martin (8), Samuel (8), Marija (9), Matteas (9), Kiran (9)

DIE GLÜCKLICHEN VIER KINDER

Wir sind die glücklichen vier Kinder, weil alle unsere Wünsche in Erfüllung gegangen sind. Aber stimmt das wirklich oder haben wir euch manipuliert?



Damaris fliegt durch die Welt.




Armin kann ein Riesenflugzeug heben.


Was heißt Manipulation?

Das heißt, dass etwas verändert wird. Es heißt, dass etwas nicht stimmt, dass zum Beispiel Dinge sehr vergrößert werden. In der Werbung wird uns etwas vorgemacht, das gar nicht stimmt, weil manche Menschen Geld verdienen wollen. Wir wollen dann alles kaufen, weil es cool oder günstig ist. Auch Bilder in Zeitungen können manipuliert werden.


Das haben wir ausprobiert. Mit dem Computer kann man Gesicht, Körper und Hintergrund verändern. Das schaut dann ganz anders aus, als in Wirklichkeit.



Jehona hat ein neues Handy bekommen.



Ich bin der starke Martin.




So sehen die Originalfotos aus.



Martin (8), Damaris (9), Jehona (9), Armin (9)

MANIPULATION DURCH WÖRTER

Wie man einen Artikel manipulieren kann, seht ihr bei uns.



Wörter, die eine Geschichte spannend machen, gezeichnet von Urim




Zilan (9), Fabian (9), Urim (9), Ashley (10)

Welcher Bericht ist für euch interessanter?

Den linken Bericht haben wir manipuliert, indem wir bestimmte Wörter benutzt haben und Bilder zum Thema gemalt haben. So manipuliert die Zeitung, indem sie Wörter und Fotos verwendet, die den Bericht spannender macht.

Bericht 1:

Projekttag sind Ausflüge mit der Schule. Wir fahren mit der Schule an verschiedene Orte. Bei den Projekttagen besuchen wir auch einen Imker. Beim Imker sehen wir, wie Bienen leben. Ein Imker züchtet viele Bienen, damit er den Honig der Bienen verkaufen kann. Bienen können den Nektar aus den Blüten saugen. An einem anderen Projekttag werden wir unsere eigene Pizza backen.




Wir tippen unsere Berichte.

Bericht 2:

Projekttag sind **einzigartige, interessante** Ausflüge mit der Schule. Wir fahren mit der Schule an verschiedene **unerwartete** Orte. Bei den Projekttagen besuchen wir auch einen **lustigen** Imker. Beim Imker sehen wir, wie **aufregend** die Bienen leben. Ein Imker züchtet **unheimlich** viele Bienen, damit er den Honig der **unzähligen** Bienen verkaufen kann. Bienen können den Nektar aus den Blüten saugen. An einem anderen Projekttag werden wir unsere eigene, **einzigartige** Pizza backen.



Biene, gezeichnet von Ashley.



Pizza und Backofen, gezeichnet von Ashley

LESCO: BÖSE ODER GUT?

Über Lesco hört man gute oder schlechte Sachen. Aber was ist wahr? Welchem Bericht soll man glauben?



Der gemeine Lesco



Der liebe Lesco

Er hat schrecklich große Ohren, die sind schmutzig, weil er sie nicht putzt. Er ist dick, weil er faul ist. Er stolpert oft über seine Beine, weil er tollpatschig ist. In seinem Mund sehen wir die scharfen Zickzackzähne. Seine Augen schauen böse aus. Um den Hals trägt er eine gestohlene Kette. LESCO ist sehr gefährlich.

LESCO hat große Ohren, weil er so gut hören kann. Er hat große Augen, weil er so gut sehen kann und weil er neugierig ist. Er ist dick, weil er gerne viel isst. Er hat Hasenbeine mit denen er schnell laufen kann. Er hat einen großen Mund, weil er so viel lächelt. Er hat eine Brille, weil er sehr gerne liest. Er ist ein sehr kluges Wesen.

Achtung!

Wir haben euch manipuliert. Einmal habe wir nur gute Sachen über Lesco geschrieben und ein schönes Bild gemalt. Das andere Mal habe wir gemeine Dinge geschrieben und ein hässliches Bild gemalt. So etwas kann man auch in den Nachrichten finden. Manchmal werden Dinge oder Personen ganz schlecht dargestellt und manchmal werden sie mehr gelobt, als sie es eigentlich verdienen. Da muss man dann schon selbst ganz genau nachdenken und darf nicht alles glauben!



Kerim (10), Antonia (8), Rene (8), Perry (9)



IMPRESSUM

**Eigentümer, Herausgeber, Verleger,
Hersteller: Parlamentsdirektion
Grundlegende Blattrichtung:
Erziehung zum
Demokratiebewusstsein.
Medienwerkstatt**



REPUBLIK ÖSTERREICH
Parlament

3A, VS Wien, Mira-Lobe-Weg 4, 1220 Wien