




# Demokratie werkstatt Aktuell

Mitmachen • Mitbestimmen • Mitgestalten

Nr. 2077

Montag, 18. Dezember 2023



Vernetzt durch Neue Medien

Information und Kommunikation im Netz

# Recht auf eigene Meinung

Nico (11), Sebastien (11), Marko (11), Nati (12) und Isabella (11)



**In unserem Artikel geht es um das Recht auf die eigene Meinung und Regeln in Neuen Medien.**

Was ist Demokratie?

In der Demokratie hat man ein Recht auf Meinungsfreiheit. Man darf z. B. protestieren gehen, wählen gehen und noch viele weitere Sachen. Bei der Wahl entscheidet man, wer z. B. der:die Bundespräsident:in wird oder wer die Vertretung des Volkes sein wird. Es gibt aber nicht nur Rechte sondern auch Pflichten, an die sich die Bürger:innen halten müssen: das steht in den Gesetzen. Im Parlament gibt es große Sitzungen, wo vor allem geredet und diskutiert wird. Dort wird auch über neue Gesetze entschieden. Also Demokratie bedeutet, dass wir

alle gemeinsam entscheiden. Doch die Mehrheit bestimmt.

Was sind Neue Medien?


Neue Medien sind im Internet. Zu den Neuen Medien gehören z. B. Snapchat, Instagram, Whatsapp, Facebook, X (Twitter), YouTube, Discord, TikTok ... Das alles sind soziale Medien. Warum gehören Neue Medien zu der Demokratie?

In Neuen Medien hat man auch ein Recht auf die eigene Meinung. In der neuen Zeit ist es viel leichter, Fotos, Videos oder auch eine eigene Meinung zu posten. Es gibt aber Vor- und Nach-


teile. Der Vorteil ist, dass das Internet (und auch soziale Medien) sehr demokratisch sind. Doch der Nachteil ist, dass es dort Fake News geben kann. Das ist sehr schlecht für uns. Wir wissen dann nicht, was Fakt ist oder was eine Fälschung ist. Leider laden viele Menschen peinliche Fotos auf sozialen Medien hoch. Und das

führt dann zu Hate. Und genau das führt zu Cyber-Mobbing. Aber genau wie im echten Leben ist Mobbing im Internet nicht erlaubt. Auch im Internet haben wir Regeln, an die wir uns halten müssen. Im Internet sollte man keine Hassposts posten und kein Mobbing machen.


Dazu haben wir uns eine kleine Bildgeschichte überlegt:




In einer Demokratie dürfen wir alle unsere Meinung frei sagen!



In Neuen Medien können wir leicht unsere Meinung verbreiten.




Doch manchmal finden wir auch Posts, in denen falsche Informationen stehen.



Wie wir das Internet gestalten, liegt auch an uns. Wir sollten respektvoll miteinander umgehen.

# Politik im Internet

Viktoria (12), Viki (12), Suen (11), Simone (12), Emma (12) und Christian (11)



**Wir erklären, wie wir uns sicher im Internet über Politik informieren können.**

Was machen wir im Internet? Wir machen vieles, z. B. Fotos oder Videos posten und anschauen, wir kommentieren, was andere gepostet haben, wir kommunizieren mit Freundinnen und Freunden über verschiedene Plattformen. Es macht sehr viel Spaß, Spiele zu spielen. Als Influencer:in kann man auch sehr viel Geld verdienen, wenn man viele Follower hat. Dank dem Internet kann man sich über verschiedene Sachen informieren. Wir nutzen auch verschie-

dene soziale Plattformen, z. B. TikTok, Youtube oder Facebook.

Dabei sollte man aber einige Dinge beachten: Postet bitte ungefragt keine Fotos und Videos von anderen Personen. Postet für eure eigene Sicherheit lieber keine privaten Sachen. Die meisten von uns wollen keine peinlichen Fotos im Internet sehen.

Viele Menschen zeigen sich sehr glücklich im Internet. Warum macht man das? Viele Menschen



wollen gemocht werden, deswegen zeigen sie sich von ihrer besten Seite. Wir haben festgestellt, dass das nicht das wahre Gesicht ist. Es wird nur eine Seite gezeigt, nämlich die „beste“ Seite. Man sieht nicht, dass viele auch scheitern. Viele von uns wussten nicht, dass man in Österreich schon ab 16 Jahren wählen darf. Politiker:innen vertreten unser Land und die Menschen, die darin leben. Die Menschen in einer Demokratie suchen sich die Politiker:innen aus, bei denen sie das Gefühl haben, dass sie ihre Ideen umsetzen können.

Damit wir uns die passenden Politiker:innen aussuchen können, brauchen wir Informationen über sie. Man findet sie z. B. im Fernsehen, in der Zeitung, im Radio und im Internet. Auch

Politiker:innen nutzen die sozialen Medien wie wir, auch sie wollen gemocht werden, damit sie gewählt werden. Aber auch hier sieht man nicht die ganze Wahrheit. Wer alle Seiten kennenlernen will, muss sich Reporter:innen anhören, ihre Beiträge ansehen und durchlesen. Sie erzählen auch das, was Politiker:innen selbst lieber verschweigen.



# Fake oder Fakt? Was ist wahr?

Vida (12), Florian (11), Lea Anna (12), Tobias (12) und Dora (11)



**Wir haben euch hier aufgeschrieben, wie man zwischen Fake und Fakt unterscheiden kann. Helft euch damit!**

Im Internet gibt es viele Informationen und Bilder. Ihr seid im Internet und schaut euch Informationen oder Bilder auf verschiedenen Plattformen, z. B. Instagram, an. Ihr seht ein Bild oder eine Info, welche nicht so echt aussieht und ihr wollt wissen, ob es echt ist. Dann könnt ihr zuerst den:die Veröffentlichер:in anschreiben und nachfragen. Wenn dann der:die Veröffentlichер:in nicht darauf antwortet, dann müsst ihr es selbst in die Hand nehmen und nach Informationen suchen. Fragt euch dazu „wie“, „wer“ und „warum“?



**Fragt euch zur Information: Wie, wer und warum?**

### 1. Wie?

Wie sieht der Inhalt aus? Fragt euch, welches Format das Bild oder die Info hat? Wenn es seriös aussieht, dann müsst ihr euch oft weniger Sorgen machen. Aber wenn die Seite unseriös wirkt, dann kann das Bild oder die Info ein Fake sein. Gibt es einen Link zu einer Webseite? Dann Vorsicht beim Draufklicken! Das solltet ihr euch dann genauer ansehen. Wenn das Bild professionell aussieht und man es öfter findet, dann ist es höchstwahrscheinlich echt und nicht gefälscht! Aber wenn das Bild unprofessionell aussieht, dann ist es wahrscheinlich entweder kopiert, geklaut oder gefälscht.

Wie?

### 2. Wer?

Wer ist es, der das gemacht hat? Ist es ein:e professioneller:er Verkäufer:in, ein:e Wissenschaftler:in oder Doktor:in oder vielleicht ein:e Schwindler:in? Fragt euch: Was ist das für

Wer?

eine Seite? Wem gehört die Seite überhaupt? Gibt es ein Impressum? Wenn es eine seriöse Seite ist, dann ist dort wahrscheinlich eine Information zu dem:der Betreiber:in der Seite.

### 3. Warum?

Warum ist die Information im Internet? Wozu dient dieses Bild oder die Info? Ist es Werbung? Will sie euch vor einer Gefahr warnen? Oder will sie euch allgemein informieren? An wen geht diese Information? Eher an Kleinkinder, Jugendliche, Erwachsene oder Experten und Expertinnen? Und natürlich: woher kommt diese Information? Welche Quellen gibt es? Worauf verweisen sie? Wer wird noch genannt? Fragt euch: Warum lest ihr diese Information hier?

Warum?


Das wichtigste ist der Quellencheck! Wenn ihr das macht, was wir jetzt besprochen haben, dann fällt ihr viel weniger auf Fake News herein.



Ein Beispiel für Fake-News: Auf dem Mond spielen blaue Kinder mit einem Meteoriten Ball.



Eine wahre Information: Viele Kinder spielen gerne Videospiele.



# Impressum

**Eigentümerin, Herausgeberin, Verlegerin, Herstellerin:**  
Parlamentsdirektion

**Grundlegende Blattrichtung:** Erziehung zum  
Demokratiebewusstsein.

**Werkstatt Neue Medien**

Die in dieser Zeitung wiedergegebenen Inhalte geben die persönliche Meinung der Teilnehmerinnen und Teilnehmer des Workshops wieder.

Bildrechte: © Parlamentsdirektion, soweit nicht anders vermerkt.

[www.demokratiewerkstatt.at](http://www.demokratiewerkstatt.at)



**Parlament  
Österreich**

2B, Realgymnasium des Schulvereins Komensky,  
Schützengasse 31, 1030 Wien